


IV CPD-AGRO
22 a 24 de novembro de 2018, UNIMONTES, Paracatu-MG
CONGRESSO BRASILEIRO DE PESQUISA & DESENVOLVIMENTO DO
AGRONEGÓCIO



IV CONGRESSO BRASILEIRO DE PESQUISA & DESENVOLVIMENTO DO
AGRONEGÓCIO

IV CPD-AGRO

A edição 2018 do Encontro Nacional dos Estudantes de Agronegócio (ENAGRO) contará com a quarta edição do CPD-AGRO. Este tem por finalidade difundir no meio acadêmico os principais temas trabalhados pelos professores e estudantes e promover espaço de discussão e ampliação do conhecimento técnico-científico dos acadêmicos e profissionais do Agronegócio.

1. REGRAS PARA SUBMISSÃO DE TRABALHOS CIENTÍFICOS
IV CPD-AGRO

Limitação de autores: Cada pessoa poderá submeter no máximo 1(um) trabalho como autor e até 2 (dois) como coautor. Além disso, o número máximo de autores por artigo é de 6 (seis). Sendo que pelo menos um dos autores deve estar inscrito no ENAGRO 2018.

O artigo enviado para o Congresso Científico do ENAGRO, o CPD-AGRO, será submetido, pelo sistema *blind review*, para apreciação da comissão avaliadora. Este sistema de avaliação garante idoneidade e rigor acadêmico. A comissão avaliadora publicará a avaliação dos trabalhos e não atribuirá nota individual para os artigos aprovados ou reprovados. Os artigos serão divulgados no site do ENAGRO em uma Lista dos Artigos Aprovados. A Comissão avaliadora arrega-se o direito de não divulgar o nome dos avaliadores e também não responderá, por e-mail e/ou por telefone, a eventuais solicitações de recurso e contestações acerca da avaliação de um trabalho submetido.


Os trabalhos deverão ser submetidos apenas por meio eletrônico (e-mail da comissão avaliadora) em dois arquivos:

Arquivo 1 (para a avaliação em sistema de *blind review*) – contendo apenas o trabalho completo, sem os nomes dos autores, sem a filiação institucional ou qualquer informação que permita aos avaliadores identificar os autores.


Arquivo 2 (para compor os Anais do evento) – contendo o trabalho completo, os nomes dos autores e suas filiações institucionais.

Caso o artigo seja aprovado, este somente passará a compor a Programação de Apresentação dos Trabalhos mediante inscrição no ENAGRO de pelo menos um dos autores (preferencialmente o primeiro autor). Caso a inscrição não for confirmada, o trabalho aprovado estará automaticamente excluído da Programação de Apresentação dos Trabalhos.

Somente receberão certificados de apresentação os trabalhos efetivamente apresentados, e não apenas aqueles que tenham sido selecionados e constem da programação do congresso. Os certificados de apresentação de trabalhos serão entregues após a apresentação.



IV CPD-AGRO
22 a 24 de novembro de 2018, UNIMONTES, Paracatu-MG
CONGRESSO BRASILEIRO DE PESQUISA & DESENVOLVIMENTO DO
AGRONEGÓCIO



Os trabalhos deverão ser enviados para o e-mail enagrobrazil@gmail.com até às 23:59 do dia **31 de outubro de 2018 (prazo prorrogado)**. O ato de submissão do trabalho é a concordância expressa com as regras do Congresso.

2. FORMA DE APRESENTAÇÃO DOS TRABALHOS

1. Oral – Neste tipo de apresentação os trabalhos serão apresentados oralmente em salas. As sessões contarão com um responsável pela coordenação dos trabalhos e moderação das discussões. Cada apresentador terá no máximo 15 minutos para a exposição, sendo 10 minutos para exposição oral e 5 minutos para dúvidas e discussões.

3. FORMATO DOS TRABALHOS A SEREM SUBMETIDOS

Os trabalhos a serem submetidos deverão apresentar o seguinte formato:

1. O trabalho consistirá em um resumo expandido, em língua portuguesa, com tamanho máximo de 6 (seis) páginas em espaçamento simples, incluindo resumo, tabelas, figuras, bibliografia etc. O(s) nome(s) do(s) autor(es) não deverá(ão) constar no Arquivo 1, apenas no Arquivo 2, conforme descrito acima. A ordem dos nomes indicada no arquivo de submissão será a mesma que constará na programação oficial do evento. A identificação de autoria do trabalho implica em sua recusa imediata.
2. Os arquivos devem ser enviados em formato Word com fonte Times New Roman, tamanho 12. Arquivos submetidos em outro formato podem inviabilizar a leitura pela comissão avaliadora e serão excluídos automaticamente no início da fase de avaliação.
3. Página formato A4 com margens laterais, superior e inferior de 2,5 centímetros.
4. Deve conter: Título em Português e Inglês, Resumo, Palavras-chave (até cinco), Introdução, Metodologia, Resultados e Discussões, Considerações Finais e Referências.

O Anexo I descreve o modelo que deverá ser utilizado para elaboração dos resumos expandidos (GT's 1, 2, 3 e 4) e dos relatos de experiências (GT 5). O arquivo apresenta também os dados e o logo do Congresso que constará em todos os trabalhos, procedimento essencial para padronização e organização do evento.

4. GRUPOS DE TRABALHO – GT'S

Os trabalhos deverão ser classificados pelos próprios autores em um dos Grupos de Trabalhos (GT's). A comissão avaliadora não procederá a nenhuma reclassificação *ex post*. Trabalhos que não informarem a qual GT estão sendo submetidos serão excluídos do processo de avaliação. Os GT's estão relacionados abaixo:



IV CPD-AGRO
22 a 24 de novembro de 2018, UNIMONTES, Paracatu-MG
CONGRESSO BRASILEIRO DE PESQUISA & DESENVOLVIMENTO DO
AGRONEGÓCIO



GT 1. A GESTÃO E O AGRONEGÓCIO

A economia globalizada, marcada por organizações econômicas e investidores operando em diversos mercados simultaneamente, requer uma base de conhecimentos específicos para compreender e gerir aspectos ligados ao mercado financeiro, estratégias de promoção e vendas de produtos agroindustriais, escoamento da produção e gestão da cadeia de suprimentos, tudo desenvolvido de acordo com as competências dos profissionais do setor. Este grupo trata das análises de mercado de produtos agropecuários e de organizações econômicas do setor agroindustrial, envolvendo estudos de oferta e demanda e sua interação com preços ao produtor e ao consumidor, logística agroindustrial, estratégias de marketing e de gestão de pessoas. São contemplados também estudos que mensuram as estruturas dos mercados agropecuários, envolvendo pesquisas sobre custos e margens de comercialização ligadas ao transporte, armazenamento e processamento de matérias-primas em diferentes estruturas de mercado.

GT 2. EMPREENDEDORISMO E INOVAÇÃO NO AGRONEGÓCIO


As novas estruturas de mercado e limites impostos pelo meio ambiente determinam diferentes dimensões para a evolução do agronegócio brasileiro, ao mesmo tempo, esse cenário, representa um conjunto expressivo de oportunidades para o surgimento de novos negócios e demanda inovações que sejam capazes de atender as diversas necessidades dos atores do setor. Esse grupo de trabalho visa congregiar trabalhos que discutam sobre novas formas de comercialização de serviços e produtos agropecuários, sobre tecnologias e sistemas de informação para o gerenciamento das atividades rurais, *startups*, os negócios das empresas juniores dos cursos de agronegócio, novos circuitos de comercialização e novas formas de interação para a promover uma cultura empreendedora no campo, entre outras temáticas que podem agregar ao debate nesse sentido.

GT 3. DESENVOLVIMENTO RURAL E SUSTENTABILIDADE


Pluriatividade, multifuncionalidade, diferenças regionais, sistemas produtivos sinalizam a heterogeneidade do espaço rural e chamam a atenção para complexidade que se deve analisar este ambiente. Este grupo de trabalho recebe artigos que focalizam os processos de transformação social, econômica e cultural que afetam o espaço rural brasileiro contemporâneo, dando especial atenção aos seus efeitos sobre as formas familiares de trabalho, produção e reprodução social. Contempla ainda a discussão sobre as estratégias de conservação de recursos naturais, os modos de vida tradicionais, os efeitos da atividade agropecuária sobre os recursos naturais e ambientais, e também desenvolvimento sustentável e políticas públicas para o meio ambiente e o campo.

GT 4. SISTEMAS DE PRODUÇÃO E COMPLEXOS AGROINDUSTRIAIS

Os temas estudados neste grupo de trabalho visam o melhor entendimento da: competitividade dos sistemas e cadeias agroindustriais e agroalimentares; caracterização, perfil e estrutura dos principais sistemas de produção de matérias-primas de origem vegetal e animal que compõe o agronegócio; competitividade; coordenação; arranjos produtivos locais; estudos de casos na agroindústria; coordenação de cadeias e contratos



IV CPD-AGRO
22 a 24 de novembro de 2018, UNIMONTES, Paracatu-MG
CONGRESSO BRASILEIRO DE PESQUISA & DESENVOLVIMENTO DO
AGRONEGÓCIO




entre os elos. Os trabalhos também podem evidenciar questões relacionadas à gestão da qualidade e de novas tecnologias de produção na agropecuária ou agroindústrias.

GT 5. RELATOS DE EXPERIÊNCIAS


Sistematizações de projetos e trabalhos mais práticos, nas diferentes áreas de conhecimento, incluindo experiências de ensino, de extensão rural, de produção, de comercialização, de processos e projetos que promovem a qualidade de vida, segurança e a soberania alimentar, e todas as demais ações que promovem o desenvolvimento de cadeias produtivas e integração dos atores do agronegócio. **ATENÇÃO:** excepcionalmente, neste GT os relatos podem ser feitos em **vídeos de até 5 minutos**, com depoimentos dos estudantes e demais atores sociais que participaram das experiências. (Obs. Os vídeos deverão ser publicados na plataforma Youtube - modo privado – não se esqueça de liberar o acesso para o e-mail: (enagrobrasil@gmail.com). O vídeo deve conter uma apresentação dos participantes e mencionar que se trata de um relato de experiência a ser apresentado no evento científico, CPD-AGRO, do VIII Encontro Nacional dos Estudantes de Agronegócio). A Comissão avaliadora só irá apreciar os vídeos que estiverem com o acesso devidamente liberado para a conta de e-mail do evento.

5. CRONOGRAMA

Datas	Atividades
25/09/2018	Lançamento da chamada para submissão dos trabalhos
31/10/2018	Prazo limite para submissão dos trabalhos (prorrogado)
09/11/2018	Divulgação da lista de trabalhos aprovados
14/11/2018	Prazo limite para o pagamento das inscrições dos autores dos trabalhos aprovados.



IV CPD-AGRO
22 a 24 de novembro de 2018, UNIMONTES, Paracatu-MG
CONGRESSO BRASILEIRO DE PESQUISA & DESENVOLVIMENTO DO
AGRONEGÓCIO



ANEXO I

GTs 1, 2, 3 ou 4: (nome do GT)
FORMA DE APRESENTAÇÃO: Oral

Instruções para elaboração do resumo expandido para o IV Congresso Brasileiro de Pesquisa & Desenvolvimento do Agronegócio – CPD-AGRO 2018¹ (título)

Fulana Silva², Beltrano Pereira³, Cicrana Santos⁴ (nome dos autores)

¹Origem do trabalho. Ex.: parte do trabalho de iniciação científica da primeira autora

²Acadêmico do curso de Gestão do Agronegócio FUP UnB, 4º semestre. e-mail:

³Acadêmico do curso de Agronegócio IFSP, 3º semestre. e-mail:

⁴Acadêmico do curso de Agronegócio UFV, 2º semestre. e-mail:

Resumo: Este resumo expandido descreve o estilo e normas a serem usados na confecção dos resumos expandidos para apresentação no Congresso Científico do ENAGRO. Redigir o resumo de forma direta e, preferencialmente, no pretérito perfeito. a) Devem ser informativos, com cerca de 1/3 do texto referindo-se a introdução, material e métodos e os 2/3 restantes a resultados e conclusões, sem equações, citação bibliográfica ou abreviação não definida. É importante apresentar os resultados principais, nomear toda técnica nova, incluir conceitos novos, conclusões e/ou recomendações práticas, caso pertinente. O texto deve ser justificado, começando por **Resumo:** seguido de dois pontos, iniciado junto à margem esquerda. Deixar uma linha em branco após o resumo.

Palavras-chave: Registrar até cinco palavras-chave. Devem ser apresentadas em ordem alfabética, separadas por vírgulas, após o Resumo. Digitá-las em letras minúsculas, com alinhamento justificado. Não devem conter ponto final.

Introdução

O título deste tópico deve estar em negrito e centralizado. Não deixar linha separando o título do texto. Apresentar um rápido histórico do tema, evidenciando o problema que foi pesquisado. Depois de enfatizar os motivos da pesquisa, terminar a seção apresentando os objetivos do trabalho. Deixar uma linha em branco após a introdução.

Metodologia


O título deste tópico deve estar em negrito e centralizado. Não deixar linha separando o título do texto. Na elaboração deste item, deverá ser dada maior ênfase na descrição da metodologia empregada. Deixar uma linha em branco após o item metodologia material e método. Caso o trabalho consista em uma revisão de literatura, este tópico deverá ser suprimido. As evidências de que se trata de uma revisão de literatura deverão constar no tópico Introdução.

Resultados e Discussões

O título deste tópico deve estar em negrito e centralizado. Não deixar linha separando o título do texto. Destacar os principais resultados, fazendo as chamadas pertinentes para Tabelas ou Figuras e para as citações bibliográficas. Tabelas e Figuras deverão ser inseridas, sequencialmente, no texto. Deixar uma linha em branco após o item resultados.



IV CPD-AGRO
22 a 24 de novembro de 2018, UNIMONTES, Paracatu-MG
CONGRESSO BRASILEIRO DE PESQUISA & DESENVOLVIMENTO DO
AGRONEGÓCIO



Caso seja pertinente, apontar as áreas onde, após a realização do trabalho, o conhecimento permanece limitado, apresentando, então, sugestões para trabalhos futuros.

Tabelas - Prepará-las por meio do menu Tabela do MSWord, autoformatadas na opção Simples 1, com linhas de cor preta e centralizadas na página (no menu Tabela escolher a opção Tamanho de Célula ... Linha Centralizado);

a) Digitar o texto na fonte Times New Roman, normal, tamanho 10. Deixar uma linha em branco antes e depois da tabela. Digitar o título na linha imediatamente superior à tabela. Escrever o texto Tabela 1 (ou Tabela 2) na fonte Times New Roman, normal, tamanho 10. Numerar as tabelas sequencialmente em algarismos arábicos, fazendo-se a sua devida referência no texto;

b) O material tabulado deverá ser o mínimo necessário: incluir somente dados essenciais à compreensão do texto. Descrever adequadamente as abreviações de cada tabela no título ou em nota de rodapé, referenciadas por letras sobrescritas (a, b, c, etc.). Manter as notas descritivas dentro de um mínimo necessário. Colocar as unidades de medida nos cabeçalhos das colunas.

Figuras - Deverão ser incluídas somente quando essenciais à elucidação do texto. Devem ser numeradas, sequencialmente, em algarismos arábicos, fazendo-se a sua devida referência no texto. Deverão estar centralizadas na página.


Deixar uma linha em branco antes e depois das molduras das figuras. Digitar o título na linha imediatamente abaixo da moldura. O título conterá o texto Figura 1 (ou Figura 2) apenas com a primeira letra em maiúsculas, fonte Times New Roman, normal, tamanho 10.

Considerações Finais


O título deste tópico deve estar em negrito e centralizado. Não deixar linha separando o título do texto. Apresentar as principais conclusões em frases curtas, separadas por parágrafos. Não usar esta seção para sumarizar os resultados (o que já foi feito no Resumo), mas destacar o progresso e as aplicações que o trabalho propicia. Enfatizar as limitações que persistem, apresentando, sempre que apropriado, sugestões para trabalhos futuros. Deixar uma linha em branco após o item conclusões.

Referências

Nas referências, seguir as normas da ABNT. Após o título da seção haverá um espaço (linha em branco) simples.



IV CPD-AGRO
22 a 24 de novembro de 2018, UNIMONTES, Paracatu-MG
CONGRESSO BRASILEIRO DE PESQUISA & DESENVOLVIMENTO DO
AGRONEGÓCIO



ANEXO II

GT 5: Relatos de Experiências

FORMA DE APRESENTAÇÃO: oral ou vídeo (conforme orientações supracitadas)

Instruções para elaboração do relato de experiência para o IV Congresso Brasileiro de Pesquisa & Desenvolvimento do Agronegócio – CPD-AGRO 2018¹

Fulana Silva², Beltrano Pereira³, Cicrana Santos⁴

¹Parte do trabalho de iniciação científica da primeira autora

²Acadêmico do curso de Agronegócio FAZU, 4º semestre. e-mail:

³Acadêmico do curso de Agronegócio IFGoiano, 3º semestre. e-mail:

⁴Acadêmico do curso de Agronegócio UFV, 2º semestre. e-mail:

Resumo: Deverá apresentar de forma breve o contexto, os objetivos, desenvolvimento e principais resultados, apontando especialmente para as lições aprendidas na experiência.

Palavras-chave: Registrar até cinco palavras-chave. Devem ser apresentadas em ordem alfabética, separadas por vírgulas, após o Resumo. Digitá-las em letras minúsculas, com alinhamento justificado. Não devem conter ponto final.

Contexto

Deverá ser informado onde, em qual período e com quais objetivos foi realizada a experiência.

Descrição da experiência

Informar quais as metodologias utilizadas para observação/intervenção e porque estas foram escolhidas. Relatar a experiência (de preferência de modo impessoal) e inserir fotos/figuras (no máximo 04), se necessário. Informar o universo (pessoas, instituições, comunidades) da intervenção/observação e demais dados que venham informar ao leitor a pertinência do relato.

Resultados


Analisar, avaliar e discutir os resultados apresentados. (**Não se trata** do resumo do trabalho). Apresentar, se possível, questionamentos, possíveis soluções, ou futuras observações e/ou intervenções.

Agradecimentos


Item opcional destinado a informar agências financiadoras, instituições apoiadoras e colaboradores.

Tabelas - Prepará-las por meio do menu Tabela do MSWord, autoformatadas na opção Simples 1, com linhas de cor preta e centralizadas na página (no menu Tabela escolher a opção Tamanho de Célula ... Linha Centralizado);

a) Digitar o texto na fonte Times New Roman, normal, tamanho 10. Deixar uma linha em branco antes e depois da tabela. Digitar o título na linha imediatamente superior à tabela.



IV CPD-AGRO
22 a 24 de novembro de 2018, UNIMONTES, Paracatu-MG
CONGRESSO BRASILEIRO DE PESQUISA & DESENVOLVIMENTO DO
AGRONEGÓCIO



Escrever o texto Tabela 1 (ou Tabela 2) na fonte Times New Roman, normal, tamanho 10. Numerar as tabelas sequencialmente em algarismos arábicos, fazendo-se a sua devida referência no texto;

b) O material tabulado deverá ser o mínimo necessário: incluir somente dados essenciais à compreensão do texto. Descrever adequadamente as abreviações de cada tabela no título ou em nota de rodapé, referenciadas por letras sobrescritas (a, b, c, etc.). Manter as notas descritivas dentro de um mínimo necessário. Colocar as unidades de medida nos cabeçalhos das colunas.

Referências (quando houver)

Nas referências, seguir as normas da ABNT. Após o título da seção haverá um espaço (linha em branco) simples.